

防疫抗疫基金 零售業資助計劃簡介

2020年3月17日

背景

- ▶ 為支援受疫情重創的零售商戶，政府在300億元的「防疫抗疫基金」下推出「零售業資助計劃」（計劃），計劃將於3月23日（星期一）正式啟動。
- ▶ 政府已委託香港貿易發展局協助推行計劃。

零售業的定義

- ▶ 計劃涵蓋向一般大眾銷售實體貨物，供個人或家庭消費或使用的商戶，而在轉售過程中，貨物並無涉及加工改造。
- ▶ 計劃採用政府統計處進行各類經濟及就業調查時對零售業的定義，並符合相關的國際行業分類。

申請資格

合資格的零售商戶

- ✓ 在香港擁有固定地址及獨立營運的實體商店，主要及實質業務為零售的商戶；及
- ✓ 於2020年1月1日前已經開業並於申請當時仍在營業的商戶。

計劃下合資格的零售商戶並不包括

- x 領有由食物及環境衛生署簽發的食肆、食堂、小食店、新鮮糧食店、食物製造廠、麵包餅食店、燒味及滷味店牌照的商店；
- x 小販（包括持牌小販）；
- x 流動攤檔、沒有設有獨立收帳系統的百貨公司專櫃；及以6個月以下的短期租約形式營運的商店；及
- x 只從事郵購、網購或以直接行銷形式進行銷售活動的零售商店。

資助款額

- ▶ 每家合資格零售商店可獲得一次過**8萬元**的資助。
- ▶ 隸屬同一商業機構並以同一商業登記經營的零售集團或連鎖零售商店可獲得最多**300萬元**的資助（即不可獲得多於**38**間分店的資助額）。
- ▶ 每間分店需個別遞交申請。

網上申請流程

網上申請系統

- ▶ 為方便商戶申領資助和提升審批效率，計劃只接受商戶於專屬網上申請系統遞交申請及相關證明文件。

申請期

- ▶ 網上申請：
3月23日（星期一）早上9時 至 4月12日（星期日）晚上11時59分
- ▶ 在3星期的申請期內，商戶可透過個人電腦或智能手機直接遞交申請及相關證明文件。
- ▶ 商戶無需急於在申請期首天遞交網上申請，因為計劃並非以先到先得的形式處理。

網上申請步驟一

▶ 初步核對申請資格


零售業資助計劃申請表格


在填寫表格前，請先參閱[計劃詳情](#)、[常見問題](#)及[守則及條款](#)
請注意每間分店需個別遞交申請


初步申請資格

為初步核實你的申請資格，請先回答以下問題

 1. 正在經營零售為主的業務

 2. 店舖屬有固定地址及獨立經營的實體店

 3. 於2020年1月1日前開業並仍在營業中

 4. **非持有**食環署簽發的食肆、食堂、小食堂、食物製造廠、烘製麵包餅店、燒味及滷味店、或新鮮糧食店牌照

在繼續填寫以下部分前，為節省你的時間，請準備好下列申請所需文件以備上傳(不大於10MB的JPEG檔案)：

- 店舖有效的商業登記證
- 下列其中兩項店舖文件：
 - (i) 一張2020年內的強積金供款單
 - (ii) 一張2020年內的租單收據或最新季度差餉/地租通知書
 - (iii) 一張2020年內的公用服務賬單，如水費/電費帳單
 - (iv) 一張2020年內的電子支付終端的證明文件，如信用卡、八達通、易辦事、支付寶、微信支付月結單
- 一個月內拍攝的舖面近照 (須顯示店名及店舖外觀)
- 一張2020年內的銀行月結單/銀行存摺照片 (銀行賬戶名稱必須與商業登記證上的業務/法團名稱相同，或與商業登記證的申請人/法團名稱相同)

繼續

網上申請步驟二

▶ 上載有效的商業登記證

零售業資助計劃申請表格

步驟 1/4

商業登記

請上載有效的商業登記證照片 (不大於10MB的JPEG檔案)。

上載檔案

提示1：必須為根據《商業登記條例》(香港法例第310章)並於本計劃申請日仍然有效的商業登記證。
提示2：如申請人持有之商業登記在2020年1月1日或以後獲編牌，只需提供已編牌的新牌照副本。
提示3：上載商業登記的JPEG格式照片時，必須完整及清晰顯示全文件，否則可導致申請不成功。

我不是機器人

reCAPTCHA
隱私權 · 條款

上一步 確認

▶ 核實及確認自動填寫資料正確

▶ 上載申請日前一個月內拍攝申請列出的商店的鋪面近照 (須顯示商店名稱及外觀)

零售業資助計劃申請表格

步驟 1/4

商業登記

請核實及確認自動填寫資料正確

您(申請者)的業務/法團名稱

中文

英文

您的業務/分行名稱 (如有業務/分行名稱, 請必須填寫。)

中文

英文

您的登記證號碼

您的商業登記證 生效日期

年 月 日

您的商業登記證 屆滿日期

年 月 日

商業登記證列明的地址

商業登記證列明的業務性質

您的商店名稱

中文

英文

您的商店地址

您的商店性質

請選擇

您的業務類型

請選擇

請上載一個月內拍攝的鋪面近照 (不大於10MB的JPEG檔案)。(須顯示店名及店鋪外觀)

上載檔案

上一步 確認

網上申請步驟三

▶ 上載下列四項中任何兩項商店文件

- i. 一張2020年內的強積金供款單
- ii. 一張2020年內每一間申請資助商店的租金收據或最近期的徵收差餉及/或地租通知書
- iii. 一張2020年內每一間申請資助商店的最近期公用服務賬單 (如水費/電費)
- iv. 一張2020年內於商店使用電子支付終端的證明文件(如信用卡、八達通、易辦事、支付寶、微信支付等)例如賬單

零售業資助計劃申請表格

步驟 2/4

 **店舖證明文件**

請上載下列其中兩項文件：

(1)一張2020年內的強積金供款單 (2) 一張2020年內的租單收據或最新季度差餉/地租通知書 (3) 一張2020年內的公用服務賬單, 如水費/電費賬單
(4) 一張2020年內的電子支付終端的證明文件, 如信用卡、八達通、易辦事、支付寶、微信支付等的月結單

一張2020年內的強積金供款單

提示

1. 請上載一張2020年內的強積金供款單照片 (不大於10MB的JPEG檔案)
2. 須清楚顯示僱主資料的部份及賬單日期

一張2020年內的租單收據或最新季度差餉/地租通知書

提示

1. 請上載一張2020年內的租單收據/徵收差餉及/或地租通知書照片 (不大於10MB的JPEG檔案)
2. 須清楚顯示商戶資料的部份及賬單日期

一張2020年內的公用服務賬單, 如水費/電費賬單

提示

1. 請上載一張2020年內的公用服務賬單, 如水費/電費賬單照片 (不大於10MB的JPEG檔案)
2. 須清楚顯示商戶資料的部份及賬單日期

一張2020年內的電子支付終端的證明文件, 如信用卡、八達通、易辦事、支付寶、微信支付等的月結單

提示

1. 一張2020年內的電子支付終端的證明文件, 如信用卡、八達通、易辦事、支付寶、微信支付的賬單照片 (不大於10MB的JPEG檔案)
2. 須清楚顯示商戶資料的部份及賬單日期

上一步 確認

網上申請步驟四

- ▶ 填寫收款賬戶資料
- ▶ **上載**一張2020年內的最近期銀行月結單副本 / 一張香港銀行的銀行存摺照片
- ▶ 銀行賬戶名稱必須與商業登記證上的業務/法團名稱相同，或與商業登記申請的申請者/法團名稱相同

零售業資助計劃申請表格

步驟 3/4

收款賬戶資料

請上載一張2020年內的銀行月結單/銀行存摺照片 (銀行賬戶名稱必須與商業登記證上的業務/法團名稱相同，或與商業登記證的申請人/法團名稱相同) (不大於10MB的JPEG檔案)，以證明銀行賬戶資料

[上載檔案](#)

提示1: 上載之銀行賬戶證明的照片須清楚顯示銀行名稱/標誌、賬戶名稱、賬戶號碼及月結單日期。照片須為不大於10MB的JPEG檔案。
提示2: 銀行賬戶名稱必須與商業登記證上的業務/法團名稱相同，或與商業登記證的申請人/法團名稱相同

銀行賬戶類型

請選擇

賬戶名稱

備註: 銀行賬戶名稱必須與商業登記證上的業務/法團名稱相同，或與商業登記證的申請人/法團名稱相同

銀行名稱

請選擇

賬戶號碼

銀行編號 賬戶號碼

提示: 請確保銀行賬戶的資料正確。如因香港銀行賬戶資料不正確而導致任何問題，包括資金未能發放或申請者未能收取撥款，政府不會承擔任何責任。

[上一步](#) [確認](#)

網上申請步驟五

▶ 填寫聯絡人資料

零售業資助計劃申請表格

步驟 4/4

 聯絡人資料

姓

名

電郵(申請結果將以SMS及電郵通知)

手提電話

(申請結果將以SMS及電郵通知)

職位

店舖/公司網頁 (可選擇填寫)

上一步 確認

網上申請步驟六

覆核申請資料

零售業資助計劃申請表格

商業登記

以上欄位文件
GMB/01/01

請 (申請者) 向多間法務機構
ABC 公司
ABC COMPANY

您的商業銀行名稱

您的通訊號碼
1 2 3 4 5 6 7 8 9 0 1 2 3 4 5

您的商業登記簿 生效日期
2018 31 31

您的商業登記簿 截止日期
2022 31 31

商業登記簿的聯絡地址
ABC, ABC Street, ABC District, Hong Kong

商業登記簿的聯絡姓名
ABC

商業登記簿的聯絡電話
ABC

商業登記簿的聯絡地址
ABC, ABC Street, ABC District, Hong Kong

您的居住地址
其他

您的非居住地址
地址及出租/物業用途

已上傳證明文件
Temp.jpg

請核實證明文件

一覽 2020 年內的聯絡號碼詳情
已上傳文件
GMB/01/01

一覽 2020 年內聯絡號碼詳情或查詢申請進度
已上傳文件
Temp.jpg

收核帳戶資料

請輸入資料
公司名稱
客戶名稱
ABC COMPANY

銀行名稱
恒生銀行 HSBC

客戶編號
0 1 2 3 4 5 6 7 8 9

姓名
CHAN

先生
Ms

姓
TAN MAN

電郵申請編號 (SMS 及電郵通知)
demonstrator_2021@hkma.com

手提電話
98765432

職位
Owner

查詢/查詢詳情 (收據詳情)

填報聲明，包括：

- ✓ 了解申請詳情及私隱政策等
- ✓ 同意當局有權要求提交補充資料，並授權當局將資料與相關政府部門的數據庫進行配對程序
- ✓ 確認資料及文件均完整及真確無訛，虛假陳述、虛報、隱瞞或提供虛假文件可能會被檢控

聲明

申請人必須閱讀及核對下列內容：(請在方格上填上「✓」號)

本人明白

- 本計劃的申請程序及守則及條款 (包括收據個人資料聲明) 及本申請表格內容
- 在提交本申請前，政府及/或經授權並不保證或承認所有申請的資助金額均有備批。
- 政府及/或經授權對本申請有最終決定權，並保留隨時抽回或拒絕申請的權利，並有權提供原因及對任何人承擔任何責任。

本人同意

- 知悉政府及/或經授權要求就本申請提交補充資料及文件，本人會配合有關之要求，並於指定限期內提交有關資料，以作政府及/或經授權審核、評估、查核和日後監察之用。
- 申請表格內的收據人資料聲明，包括授權政府及/或經授權核對本申請表及相關的證明文件 (包括補充資料及文件 (如有)) 內所有的資料與政府的部門或其授權機構進行資料核對或澄清，以作申請審批、評估、審核、監察及核對之用。
- 授權政府及/或經授權收集本人的資料，包括個人資料 (私隱) 條例所指的個人資料，用於「防範恐怖主義、之相關事宜、以及用於防範恐怖主義及有關之其他用途」。

本人確認

本申請表內所填的資料及相關的證明文件 (包括補充資料及文件 (如有)) 均屬真確，而本申請表及附表的證明文件 (包括補充資料及文件 (如有))，如有任何不正確/不準確的資料，均可導致本申請無效。申請人如遺漏或全部或部分資料，則作出虛假陳述、虛報、隱瞞或提供虛假文件以騙取有關資助款項者，可能因此而被檢控。

上一步 確認

提交申請及領取申請編號

同時收取手機訊息及電郵通知

謝謝您的申請！

零售業資助計劃申請編號 RF01-AGSU72
請保留申請表格編號作查詢之用。

列印申請資料 返回首頁

審批結果公布

- ▶ 如申請成功獲批，申請人將收到手機訊息及電郵通知，獲悉申請結果。
- ▶ 資助款額會於批核日起計算7個工作日內以自動轉賬形式直接存入申請者的登記銀行賬戶。
- ▶ 我們理解不少商戶希望盡快收到資助，會視乎實際情況，先處理及審批單一商戶及文件齊備的申請，先行發放資助。
- ▶ 第一期資助將於四月內發放。

查詢及協助

- ▶ 計劃專設熱線：1836 111
- ▶ 電郵：enquiry@retailsubsidy.hk

謝謝